




hoşseven

HOŞSEVEN ISI YALITIM SAN. TİC. A.Ş.

Sıcacık yuvalar için üretiyoruz



www.hosseven.com.tr



hosseven

62 yıllık geçmişi ile kurumsallaşmış, müşteri memnuniyeti ve kaliteden hiçbir zaman ödün vermeden her zaman ileri teknoloji ile üretim yapan HOŞSEVEN Isı ve Yalıtım A.Ş. Bursa'daki 20.000 m2 lik yeni üretim tesisi ve Türkiye'nin her ilindeki bayileri ve servis noktaları ile müşterilerine kaliteli hizmeti sunmaya devam etmektedir.

Genç yaş ortalamasına sahip donanımlı kadrosuyla, Türkiye'nin yükselen hedeflerine katkıda bulunmayı görev edinmiş HOŞSEVEN, hizmet verdiği ısıtma sektöründe teknoloji gücünde arkasına alarak, rekabetçi, kurumsallaşmış, yatırım gücü olan, değişimlere hızlı ve sağlıklı tepkiler verebilen bir şirket haline gelmiştir.


1962 yılında küçük bir soba imalatçısı olarak kurulan HOŞSEVEN'in şu anki ürün yelpazesi; pelletli ısıtıcılar, katı yakıtlı kalorifer sobaları, açık alan radyant ısıtıcılar, doğalgaz sobaları, gazlı şofben, elektrikli kombi, katı yakıtlı sobalar, soba aksesuarları, döküm ve emaye parçalar oluşturmaktadır.

Üretimde, dağıtımda, satış sonrası hizmette ve genel yönetim alanında yepyeni reformlara imza atan HOŞSEVEN Türkiye'deki standartları yükseltmekle kalmayıp son yıllarda ihracata da ağırlık vermiştir. İhracat çalışmalarını büyük bir özenle gerçekleştiren HOŞSEVEN, Türkiye'nin tanınan markalarından biri olma yolunda hızla ilerlemektedir.


www.hosseven.com.tr

HDU SERİSİ


- Emaye kaplı uzun ömürlü yanma odası
- Estetik görünümüne sahip ön panel
- 7 farklı oda sıcaklık ayarı
- Otomatik termostat yapabilme
- Hermetik baca sistemi
- Pili çakmak sistemi ile elektriksiz kullanım
- CE belgesi
- LPG dönüşümü yapılabilir




HDU-10



HDU-3



HDU-5



HDU-8



HDU-10UB

Model İsmi	Güç (kw)	Ölçüler (en/yükseklik/derinlik) (mm)	Net (kg)	Hermetik Baca Ölçüleri (iç çap - dış çap) (mm)	Gaz Tüketimi (m ³ /h)
HDU-3	3	470/570/260	11	90 - 160	0,300
HDU-5	5	630/570/260	15	90 - 160	0,520
HDU-8	8	780/630/260	23	110 - 200	0,840
HDU-10	10	1030/580/280	32	120 - 240	0,960
HDU-10 UB	10	1030/630/280	33,5	90 - 160	0,960

www.hosseven.com.tr

SDU SERİSİ DOĞALGAZ SOBASI

- Emaye kaplı uzun ömürlü yanma odası
- Prizmatik görünüme sahip ön panel
- 7 farklı oda sıcaklık ayarı
- Otomatik termostat yapabilme
- Hermetik baca sistemi
- Pili çakmak sistemi ile elektriksiz kullanım
- CE belgesi
- LPG dönüşümü yapılabilir



Model İsmi	Güç (kw)	Ölçüler (en/yükselik/derinlik) (mm)	Net (kg)	Hermetik Baca Ölçüleri (iç çap - dış çap) (mm)	Gaz Tüketimi (m ³ /h)
SDU-3	3	450 / 590 / 250	11	90-160	0,300
SDU-5	5	615 / 590 / 250	14,5	90-160	0,520
SDU-10	10	1050 / 610 / 310	32	120-240	0,960

HP - HS SERİSİ DOĞALGAZ SOBASI


- Emaye kaplı uzun ömürlü yanma odası
- Geniş alev görünümü sağlayacak cam ön panel
- HP serisinde ikinci plazma camdan ön panel
- 7 farklı oda sıcaklık ayarı
- Otomatik termostat yapabilme
- Hermetik baca sistemi
- Pili çakmak sistemi ile elektriksiz kullanım
- CE belgesi
- LPG dönüşümü yapılabilir



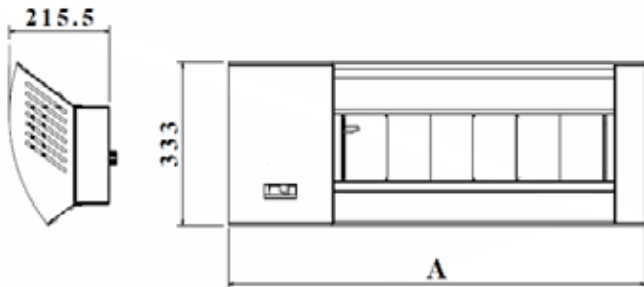
Model İsmi	Güç (kw)	Ölçüler (en/yükselik/derinlik) (mm)	Net (kg)	Hermetik Baca Ölçüleri (iç çap - dış çap) (mm)	Gaz Tüketimi (m ³ /h)
HP-5	5	730/500/200	25	120 - 240	0,485
HP-8	8	900/500/200	32	120 - 240	0,720
HS-8	8	910/520/230	28	120 - 240	0,720

HRK SERİSİ SERAMİK TAŞLI RADYANT

- Yüksek ışınlım faktörü
- 3 kademeli uzaktan kumandalı yanış sistemi
- Kolay montaj
- Manuel kullanım sađlayan buton
- LPG dönüşümü yapılabilir



HRK-11



Seramik Taşlı Radyant

MODELLER		HRK-7	HRK-11	HRK-18
Seramik Taş	ADET	4	6	10
Kapasite	kW (DG)	7	11	18
	kW (LPG)	7	11	18
Gaz Tüketimi	m ³ /h (DG)	0,73	1,14	1,83
Isıtacağı Alan	m ²	18 - 30	25 - 40	45 - 60
Tavsiye Edilen Asma Yüksekliği	m	2 - 2,5	2 - 3	2,5 - 3,5
Boyutlar	A mm	716	898	1262
Ağırlık	kg	12,7	15,58	18,32
NO _x Sınıfı		4		
Elektrik Bağlantısı		230 V 50 Hz		
Gaz Giriş Basıncı		20 mbar		
Gaz Giriş Bağlantısı		G 1/2 "		

HRK E SERİSİ ENDÜSTRİYEL SERAMİK TAŞLI RADYANT

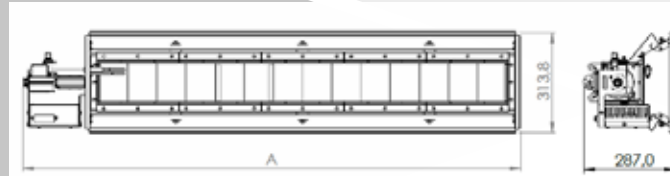


HRK E 32

- Yüksek ışınlım faktörü
- 3 kademeli uzaktan kumandalı yanış sistemi
- Kolay montaj
- Alman malı seramik radyant taş
- Manuel kullanım sađlayan buton
- LPG dönüşümü yapılabilir


Endüstriyel Seramik Taşlı Radyant

MODELLER		HRK E - 26	HRK E - 32
Seramik Taş	ADET	14	18
Kapasite	kW (DG)	26	32
	kW (LPG)	26	32
Gaz Tüketimi	m ³ /h (DG)	2,6	3,3
	kg/h (LPG)	2,1	2,6
Isıtacağı Alan	m ²	30 - 50	30 - 60
Tavsiye Edilen Asma Yüksekliği	m	4,5	5,5
Boyutlar	A mm	1567	1935
Ağırlık	kg	19	25
NO _x Sınıfı		4	
Elektrik Bağlantısı		230 V 50 Hz	
Gaz Giriş Basıncı		20 mbar	
Gaz Giriş Bağlantısı		G 1/2 "	



HRG SERİSİ PLAZMA SERAMİK TAŞLI RADYANT

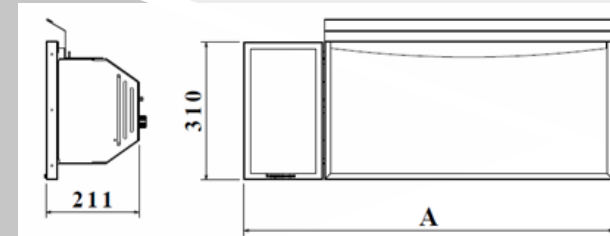
- Yüksek ışınlım faktörü
- 3 kademeli uzaktan kumandalı yanış sistemi
- Kolay montaj
- Dekoratif plazma ön cam
- Manuel kullanım sağlayan buton
- LPG dönüşümü yapılabilir



HRG-12



HRG-7



Plazma Radyant			
MODELLER		HRG - 7	HRG - 12
Seramik Taş	ADET	4	6
Kapasite	kW (DG)	7	11,2
	kW (LPG)	7	11,2
Gaz Tüketimi	m ³ /h (DG)	0,73	1,14
	kg/h (LPG)	0,55	0,84
İstacağı Alan	m ²	18 - 30	25 - 40
Tavsiye Edilen Asma Yüksekliği	m	2 - 2,5	2 - 3
Boyutlar	A mm	657	839
Ağırlık	kg	14,5	17,2
NO _x Sınıfı		4	
Elektrik Bağlantısı		230 V 50 Hz	
Gaz Giriş Basıncı		20 mbar	
Gaz Giriş Bağlantısı		G 1/2 "	

HBR SERİSİ BORULU RADYANT ISITICI



HBR - L

HBR - U

- Yüksek ışınlım faktörü
- 3 kademeli uzaktan kumandalı yanış sistemi
- L ve U tip asılabilme
- Kolay montaj
- Manuel kullanım sağlayan buton
- LPG dönüşümü yapılabilir

MODELLER	L Boru Tipi					U Boru Tipi		
Model	HBR 22	HBR 30	HBR 38	HBR 50	HBR 58	HBR 22	HBR 38	HBR 58
Kapasite [kW]	6L	9L	12L	15L	18L	3 U	6 U	9 U
Toplam Uzunluk [m]	22	30	38	50	58	22	38	58
Genişlik [mm]	6,6	9,6	12,6	15,6	18,6	3,9	6,9	9,9
Yükseklik [mm]	235					632		
Toplam ağırlık net [kg]	300					300		
Tav. edilen min. montaj yüksekliği	51,7	70	88,4	106,7	124,9	52,6	89,9	127,2
Kullanılan yakıt	3,5	3,8	4,3	5	6	3,5	4,3	6
Gaz sarfiyatı DG [m ³ /h]	DG / LPG							
Gaz sarfiyatı LPG [kg3/h]	2,31	3,15	3,99	5,25	6,10	2,31	3,99	6,10
Isıtılacak max hacim [m ³]	1,84	2,5	3,17	4,17	4,84	1,84	3,17	4,84
Maksimum baca metrajı [m]	378	516	653	860	997	378	653	997
Gaz giriş basıncı [mbar]	6							
Gaz bağlantısı	20							
Elektrik bağlantısı	1/2 " Dişli							
Yanış	230 V 50 Hz							
Nox Sınıfı	Otomatik yanış/Çift kademe/Uzaktan kumanda							
	4							

HSX SERİSİ SICAK HAVA ÜRETİCİ

- Paslanmaz yanma haznesi
- 3 kademeli uzaktan kumandalı yanış sistemi
- Elektronik ateşleme
- Ortam sıcaklık kontrolü
- Kolay montaj
- Manuel kullanım sağlayan buton
- LPG dönüşümü yapılabilir



Sıcak Hava Üretici							
MODEL		HSX-22	HSX-32	HSX-42	HSX-52	HSX-62	HSX-72
Kapasite	Kw	22	32	42	47	57	66
Gaz sarfiyatı	m ³ /h	2,3	3,3	4,3	4,69	5,4	6,9
Gaz bağlantısı	İnc	1/2		3/4			
Ağırlık	Kg	45	49	59	140	170	170
Baca Bağlantısı	mm	100					
Ölçüler	En mm	786	886	886	965	1221	1221
	Yükseklik mm	496	496	537	965	983	983
	Derinlik mm	708	708	718	807	809	809
Gaz giriş basıncı	DG	20 - 50					
Elektrik bağlantısı	mbar	230v, 50 Hz					

HSL 12 HERMETİK LOW NO_x GAZLI ŞOFBEN

- 21 kw su ısıtma gücü
- 12 lt/dk sıcak su üretim kapasitesi
- A sınıfı enerji verimliliği
- % 89 a varan yüksek verim
- Su soğutmalı özel brülörü sayesinde düşük Nox emisyonu
- Verimliliği ve dayanıklılığı yüksek bakır eşanjör
- 21 kw ile 9,5 kw arası yüksek modülasyon aralığı
- 35 – 57 °C arası istenilen sıcaklık ayarı
- 49 dB ile düşük ses seviyesi
- Kolay kullanımı sağlayacak kontrol paneli
- Basit arıza tespiti ve kolaylıkla resetlenebilmesi

Hermetik Gazlı Şofben

Kapasite	Lt	12
Yakıt tipi		Doğalgaz / LPG
Ateşleme sistemi		Elektronik
Anma ısı gücü (min-max)	kW	9,3 – 21,5
Anma ısı yükü (min-max)	kW	10,5 - 23
Minimum su akışı	Lt / dk	3
Su ısıtma kapasitesi		L
Sıcak Su Mevsimsel Verimlilik Sınıfı		A
Su ısıtma verimi	%	79
Ses seviyesi	dB	50
NOx sınıfı		6
Su basıncı çalışma aralığı (min-max)	bar	0,5 - 8
Baca borusu ölçüleri	mm	ø60/ø100
Sıcak su aralık değeri	°C	35 - 57 °C
Su bağlantıları	İnc	1/2"
Net ağırlık	kg	18
Ölçüleri (ExYxD)	mm	344 X 678 X 277
Enerji Besleme		230V/50Hz
Elektrik güvenliği		IPX4D



HKE SERİSİ ELEKTRİKLİ KOMBİ

- Geniş güç (kw) değerlerinde seçim aralığı
- Elektrik enerjisi ile kullanım (monofaze veya trifaze)
- Sessiz çalışma
- Minimal boyut
- Kullanım sıcak suyu için plakalı eşanjör kullanımı
- Oda termostatu bağlantısı
- Kolay kullanım
- Wifi üniteli telefon kontrol bağlantısı

	HKE-06	HKE-09	HKE-12	HKE-15	HKE-18	HKE-24	HKE-27	HKE-32
Nominal Isı gücü (kw)	6	9	12	15	18	24	27	32
Minimum Isıtma gücü (kw)	1	1,5	2	1,66	2	2,66	3	3,5
Besleme gerilimi (V)	230 380	230 380	230 380	380	380	380	380	380
Nominal akım (A)	26 9	39 13	52 17	22	26	35	39	46
Kullanım Suyu Bağlantı (Inç)	1 / 2							
Kalorifer Suyu Bağlantı (Inç)	3 / 4							
Genişleme Tankı (Lt)	7							
Ölçüler (mm)	En - 400 mm							
	Yükseklik - 700 mm							
	Genişlik - 200 mm							
Net Ağırlık (kg)	26							




hosseven



hoşseven



hoşseven



hoşseven


HOŞSEVEN ISI YALITIM SAN. TİC. A.Ş.

Sıcacık yuvalar için üretiyoruz



📍 Barakfakih Mh. 10. Cd. No:2 16450 Kestel / Bursa / Türkiye

☎ +90 224 384 11 10 Pbx ✉ info@hosseven.com.tr



www.hosseven.com.tr